CURRENT PRODUCTS model:AF127

AUTO FADER I/F

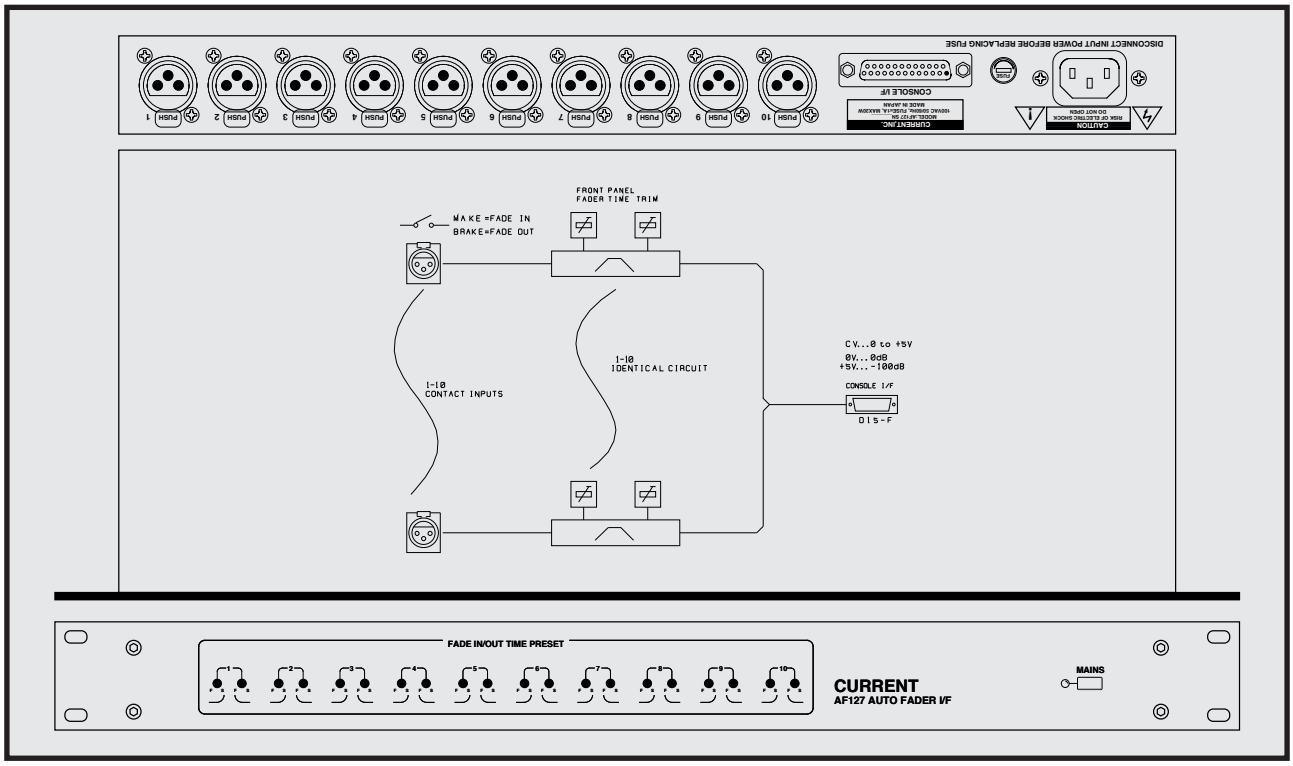

●１０ｃｈオートフェーダーインターフェース
●ＳＴＵＤＥＲ社Ａ７７９コンソールに適合
●イン・アウト別々にタイムセット可能
●１９インチ１Ｕサイズ

ＡＦ１２７は外部ＶＣＡコントロール入力を持つコンソールに接続して、オートフェードイン・アウトを行うためのインターフェースです。

◆１０ｃｈコントロール
ＡＦ１２７は最大１０ｃｈのフェードイン・アウトのコントロールが可能で、コマンド入力回路はフォトカプラーで絶縁されており、他の機器とのグランドループの問題を避けられます。

◆タイムセット
フロントパネルからの操作で、フェードイン・アウトのタイミングを各々独立してプリセットすることができます。プリセット時間は約０．５秒から１０秒の間で連続可変出来ます。

◆入力コマンド
コマンド入力がオープンからクローズに変化した場合にフェードイン（＋５Ｖから０Ｖへ変化）し、クローズからオープンに変化した場合にフェードアウト（０Ｖから＋５Ｖへ変化）します。入力がタリーの場合にはオープンがフェードアウト、クローズがフェードインにそれぞれ対応します。

◆電源投入時
電源を投入したときのリヤパネルのコンソールＩ／ＦのＣＶの状態は、コマンド入力がオープンの場合には＋５Ｖ、クローズの場合には０Ｖになります。

◆その他
コマンド入力コネクタ及びチャンネル数は標準以外の仕様にもお応えします。また、コントロール電圧は０Ｖから＋５Ｖが標準ですが、０Ｖから＋１０Ｖの仕様に変更も可能です。ＡＦ１２７の関連機器として、ＣＭ挿入などに最適なステレオクロスフェーダーＡＦ１３９、ワンマンＤＪ用のＡＦ１３７、ステレオ４系統タリー制御のオートフェーダーのＰＭＳ４１０も併せてご検討下さい。

SPECIFICATIONS

- **INTERFACE CHANNEL:** 10
- **COMMAND INPUTS:** XLR3-F
- **COMMAND TYPE 1:** RELAY CONTACT
- **COMMAND TYPE 2:** TALLY +5V to +24VDC
- **FADE IN CV:** +5V to 0V DC
- **FADE OUT CV:** 0V to +5V DC
- **FADE IN PRESET TIME:** 0.5~10s
- **FADE OUT PRESET TIME:** 0.5~10s
- **CONSOLE I/F:** 25WAY D-CONNECTOR MALE(#4-40)
- **MAINS:** 100VAC 50/60Hz, MAX 15W, FUSE=1A 250V(5x20mm)
- **DIMENSIONS:** 482Wx44Hx303D 4kg

御注文型番：ＡＦ１２７
標準価格：￥３２０，０００（税別）
付属品：ＡＣケーブル

CURRENT,INC. 2-26-11 AKATSUTSUMI, SETAGAYA-KU, TOKYO, 156-0044 JAPAN
株式会社カレント 〒156-0044 東京都世田谷区赤堤2-26-11 TEL:81-3-3321-9559　FAX:81-3-5376-2735

The specifications are subject to change without notice. 記載内容は予告なく変更することがありますのであらかじめご了承ください。

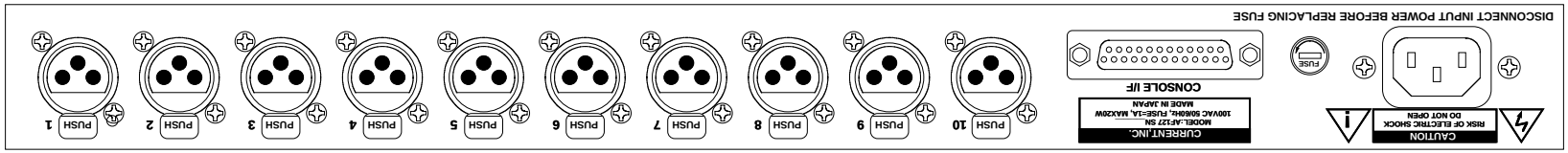

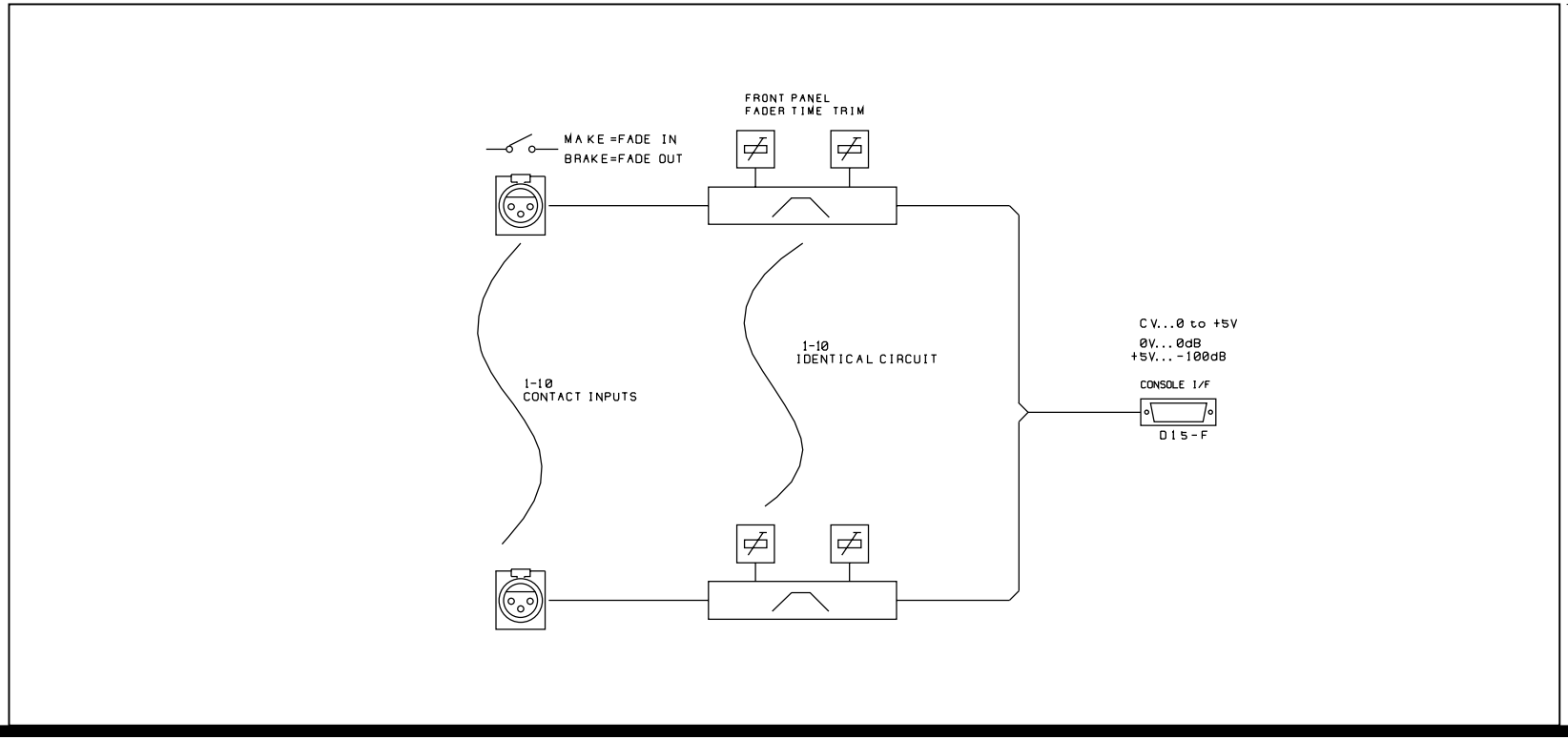

302.6

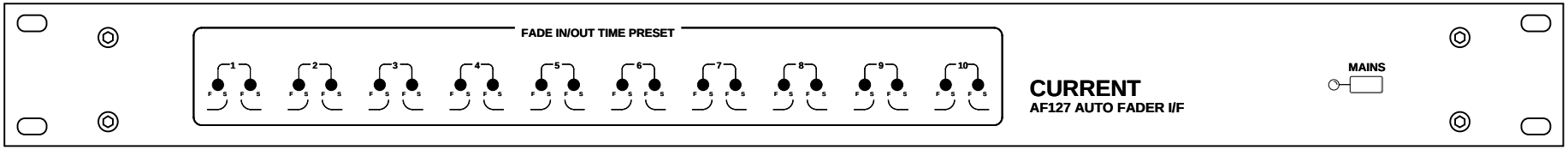

44.0

482.0

(c)CURRENT,INC.	AF127 AUTO FADER INTERFACE	JUL.2002
H.ICHIHASHI	PANEL DIAGRAM	AF127-D

AF127 "Console I/F" (D25-M #4-40)

~~Ribbon~~	Hard	Signal name	Description	Active
~~1~~	**1**	CV1	CONTROL VOLTAGE 1	
~~2~~	**14**			
~~3~~	**2**	CV2	CONTROL VOLTAGE 2	
~~4~~	**15**			
~~5~~	**3**	CV3	CONTROL VOLTAGE 3	
~~6~~	**16**			
~~7~~	**4**	CV4	CONTROL VOLTAGE 4	
~~8~~	**17**			
~~9~~	**5**	CV5	CONTROL VOLTAGE 5	
~~10~~	**18**			
~~11~~	**6**	CV6	CONTROL VOLTAGE 6	
~~12~~	**19**			
~~13~~	**7**	CV7	CONTROL VOLTAGE 7	
~~14~~	**20**			
~~15~~	**8**	CV8	CONTROL VOLTAGE 8	
~~16~~	**21**			
~~17~~	**9**	0V	CV COMMON	
~~18~~	**22**			
~~19~~	**10**	CV9	CONTROL VOLTAGE 9	
~~20~~	**23**			
~~21~~	**11**	CV10	CONTROL VOLTAGE 10	
~~22~~	**24**			
~~23~~	**12**			
~~24~~	**25**			
~~25~~	**13**			

CVは0V～+5Vです。

注意！ Ｄサブコネクタの接続はＨＡＲＤピン番号で接続してください。取付は＃４－４０インチビスです。

CAUTION! D-Connector for wiring refer toHard pin number Description. Mounting screw for D-connector use #4-40 size.

AF127 (c)2006 CURRENT,INC.