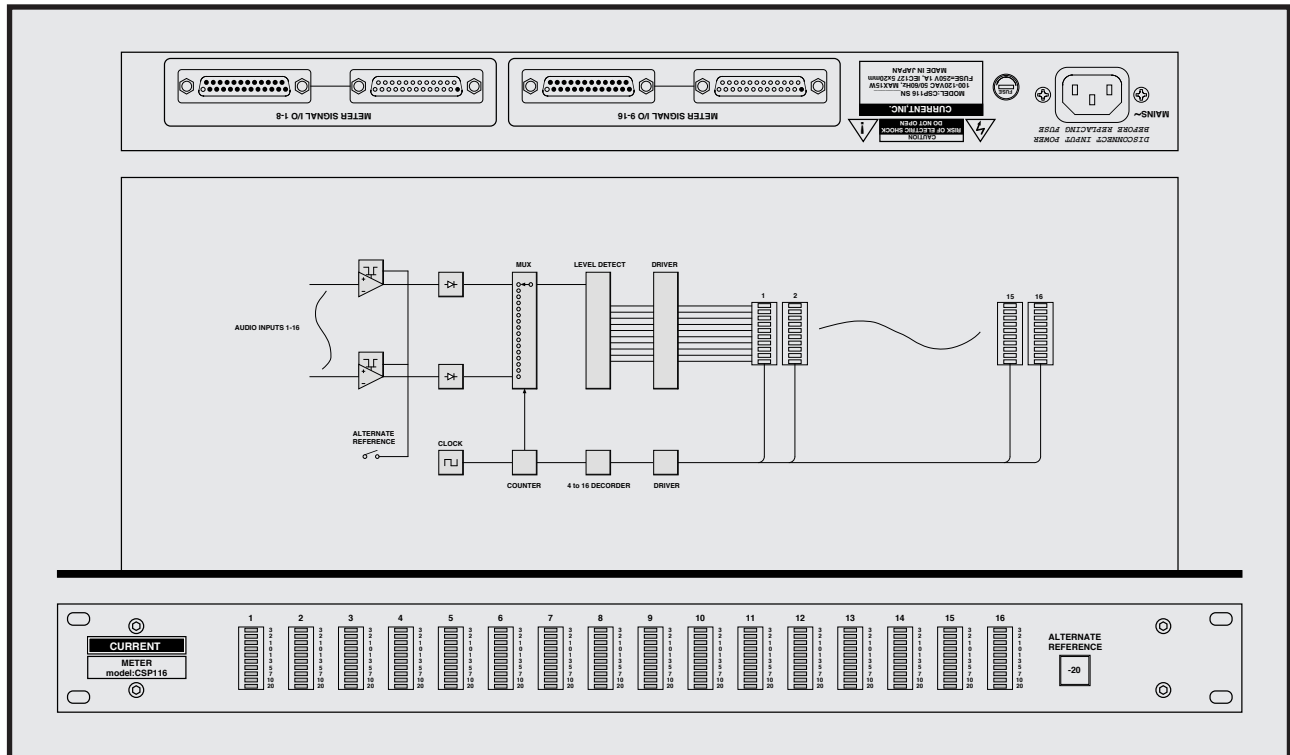


CURRENT PRODUCTS model:CSP116 PROGRAM METER



- 16chバーグラフメーター
- 10ポイントVUスケール
- リファレンスレベル可変
- 19インチ1U

CSP116は16chのバーグラフメーターです。10ポイントのVUスケール表示のバーグラフは3色カラー表示で非常に視認性が高く、レベル監視、ラインモニター等の様々な用途に使用できます。

◆入力

8ch単位のDsub25コネクタはバランス入力です。スルー出力とは直結されておりますのでどちらからでも入力でき、ラインの途中に挿入することも出来ます。

◆リファレンス

標準の基準レベルは+4dBuですが、フロントパネルの"ALTERNATE REFERENCE"ボタンで-20dBuに切り換えることもできます。また、リファレンスレベルは注文時に変更可能ですのでお問い合わせ下さい。

◆メーター

スケールは針式VUメータと同様で-20から+3dBのレンジを表示します。3色表示ですので離れた位置からでもレベルの確認が容易です。

◆その他

接続ケーブルは仕様に合わせて製作しますのでお問い合わせ下さい。

AUDIO I/O DSub25-F/M

01	1 +	14	1 -	02	1 GND
15	2 +	03	2 -	16	2 GND
04	3 +	17	3 -	05	3 GND
18	4 +	06	4 -	19	4 GND
07	5 +	20	5 -	08	5 GND
21	6 +	09	6 -	22	6 GND
10	7 +	23	7 -	11	7 GND
24	8 +	12	8 -	25	8 GND
13					



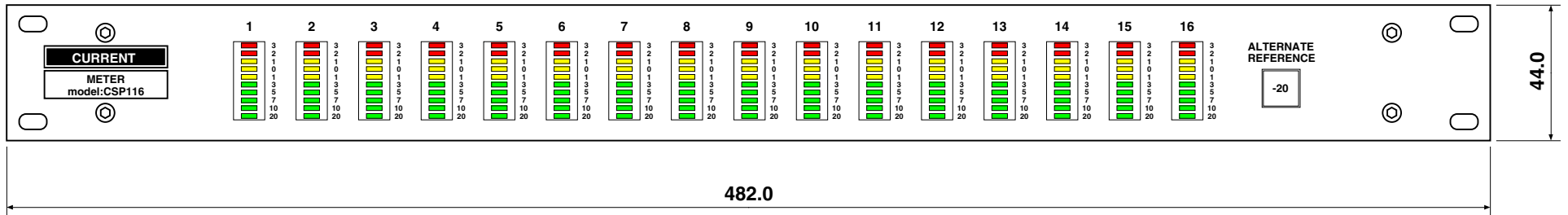
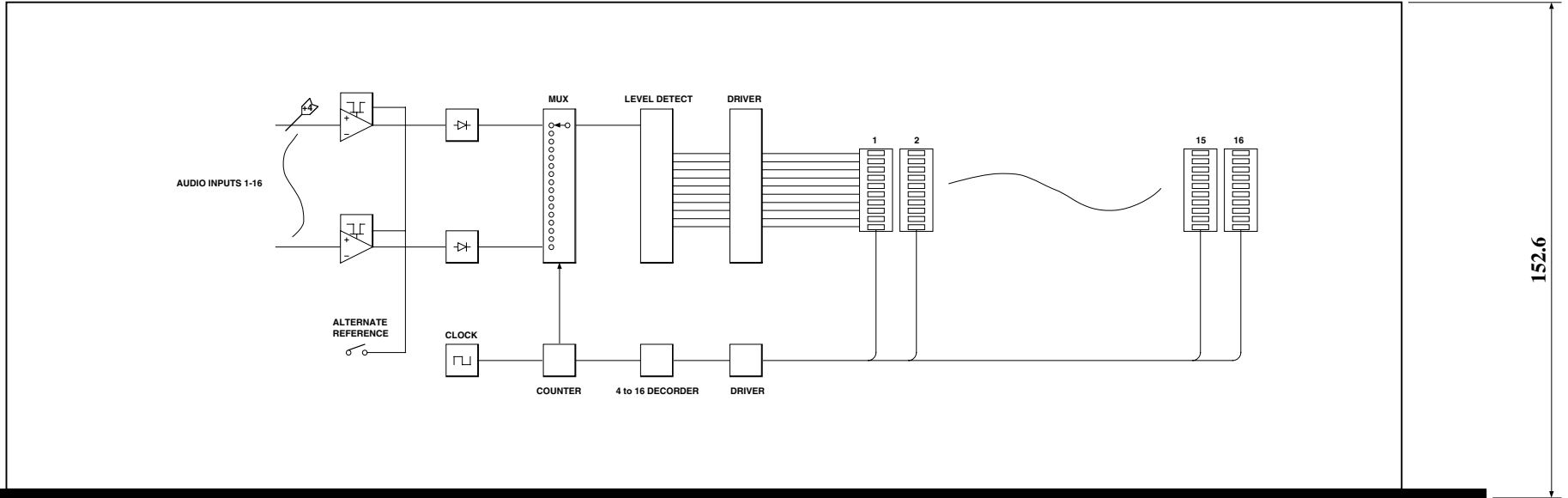
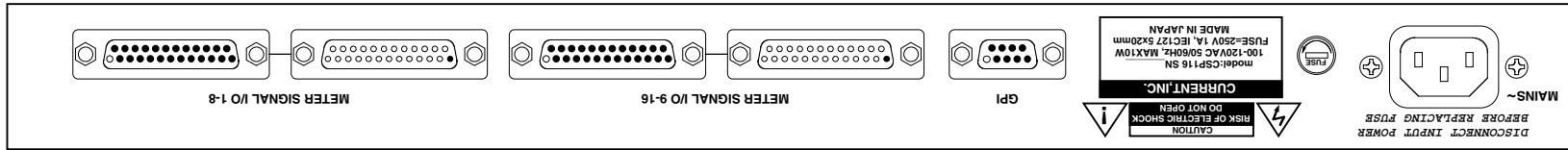
SPECIFICATIONS

- ◆ INPUTS: 16, BALANCED, 30kΩ
- ◆ INPUTS REFERENCE LEVEL: +4dBu
- ◆ ALTERNATE REFERENCE LEVEL: -20dBu
- ◆ INPUTS CONNECTOR: Dsub25-F(#4-40)
- ◆ THRU OUTPUTS CONNECTOR: Dsub25-M(#4-40)
- ◆ METER: 10point -20, -10, -7, -5, -3, -1, 0, +1, +2, +3dB
- ◆ FREQUENCY RESPONSE: 20Hz-20kHz ±1dB
- ◆ MAINS: 100VAC 50/60Hz 10W MAX
- ◆ DIMENSIONS: 482Wx444Hx153D, 3kg

御注文型番: CSP116
標準価格: ¥320,000 (税別)
付属品: ACケーブル

CURRENT,INC. 2-26-11, AKATSUTSUMI, SETAGAYA-KU, TOKYO, 156-0044 JAPAN
株式会社カレント 〒156-0044 東京都世田谷区赤堤2-26-11 TEL:81-3-3321-9559 FAX:81-3-5376-2735

The specifications are subject to change without notice. 記載内容は予告なく変更することがありますのであらかじめご了承ください。



(c)CURRENT, INC.	METER UNIT CSP116	Nov.2004
H.ICHIIHASHI	PANEL DIAGRAM	CSP116-D

CSP116 Program Meter Connector Pin List

CSP116 "METER I/O" Dsub25-F/M(#4-40)

Ribbon	Hard	Signal name	Designation	Active
1	1	CH-1+	CH-1 HOT	audio
2	14	CH-1-	CH-1 COLD	audio
3	2	CH-1G	CH-1 GND	GND
4	15	CH-2+	CH-2 HOT	audio
5	3	CH-2-	CH-2 COLD	audio
6	16	CH-2G	CH-2 GND	GND
7	4	CH-3+	CH-3 HOT	audio
8	17	CH-3-	CH-3 COLD	audio
9	5	CH-3G	CH-3 GND	GND
10	18	CH-4+	CH-4 HOT	audio
11	6	CH-4-	CH-4 COLD	audio
12	19	CH-4G	CH-4 GND	GND
13	7	CH-5+	CH-5 HOT	audio
14	20	CH-5-	CH-5 COLD	audio
15	8	CH-5G	CH-5 GND	GND
16	21	CH-6+	CH-6 HOT	audio
17	9	CH-6-	CH-6 COLD	audio
18	22	CH-6G	CH-6 GND	GND
19	10	CH-7+	CH-7 HOT	audio
20	23	CH-7-	CH-7 COLD	audio
21	11	CH-7G	CH-7 GND	GND
22	24	CH-8+	CH-8 HOT	audio
23	12	CH-8-	CH-8 COLD	audio
24	25	CH-8G	CH-8 GND	GND
25	13	NC	NONE CONNECTION	

CAUTION! D-Connector for wiring refer to Hard pin number Description. Mounting screw for D-connector use #4-40 size.

注意！ Dサブコネクタの接続はHardピン番号で接続してください。取付ビスは#4-40インチビスです。

CSP116 Program Meter Connector Pin List

CSP116 "GPI" Dsub9-F(#4-40)

Ribbon	Hard	Signal name	Designation	Active
1	1	SW COM	SWITCH COMMON	+6V
2	6	LP COM	LAMP COMMON	0V
3	2	ALT SW	ALTERNATE REFERENCE SWITCH (momentary)	Lo
4	7	ALT LP	ALTERNATE REFERENCE LAMP max=10mA	Lo
5	3			
6	8			
7	4			
8	9			
9	5			

CAUTION! D-Connector for wiring refer to Hard pin number Description. Mounting screw for D-connector use #4-40 size.

注意！ Dサブコネクタの接続はHardピン番号で接続してください。取付ビスは#4-40インチビスです。