CURRENT PRODUCTS model:CSP956
BREAKOUT9

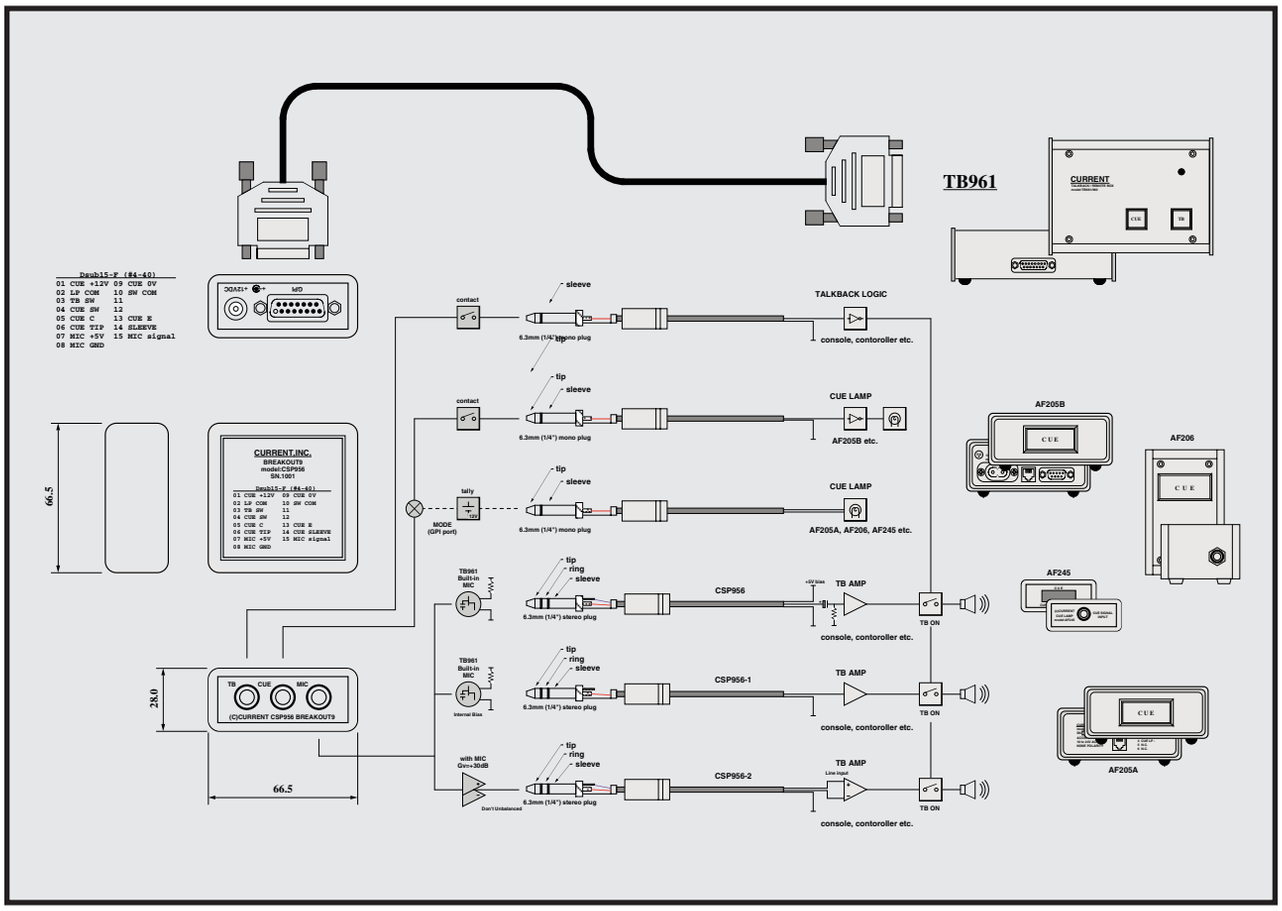

●TB961を単独使用可能
●TBとCUEの接点出力
●CUEランプ用電源供給
●各種CUEランプに対応
●コンパクト

CSP956はAF201Aのようなインターフェースを使用することなく、トークバックボックスTB961を使用可能にするコンパクトなアダプタです。

◆TB961との接続
TB961とはGPIポートのDsub15コネクタで接続します。標準のTB961ケーブルでのCUEポートのモードはタリー型ですので、CUEランプのAF205AやAF206Aを直接接続することが出来ます。また、AF201などで使用していたケーブルはそのままでは使用出来ませんが、一部の接続を切断すれば使用出来ます。

◆TB出力
２Pフォーンジャック出力はMOS-FET接点出力ですので直流でも交流でも接続出来ます。通常は接続した機器のTBコントロール端子へ接続して下さい。

◆CUE出力
２Pフォーンジャック出力はMOS-FET接点出力または、12Vのタリー室力モードをGPIポートの接続によって選択出来ます。接点モードはTB出力と同じMOS-FET出力です。タリーモードではAF205AなどのCUEランプを直接接続することが出来ます。

◆MIC出力
３Pフォーンジャック出力はTB961のマイクが出力されていますのでTBアンプに接続して下さい。通常は接続した機器のTBロジックによってマイクのON/OFFが制御されます。なお、標準仕様では接続した機器からマイク用電源を供給しますが、CSP956-1では電源供給が可能です。また、CSP956-2ではマイクプリアンプを内蔵しており、バランスで出力されていますのでライン入力の機器でも対応可能です。(出力はバランス専用です)

SPECIFICATIONS

- **GPI:** TB961 Dsub15-F (#4-40)
- **TB:** 1/4"(6.3mm) TS PHONE, max +24V 50mA
- **CUE:** 1/4"(6.3mm) TS PHONE, max +24V 50mA
- **MIC:** 1/4"(6.3mm) TRS PHONE
- **CSP956-2:** Preamp gain +30dB, -20dBu 600Ω
- **DIMENSIONS:** 66.5Wx28Hx66.5D 90g
- **POWER:** +12VDC max 30mA, 2.1mm DC JACK

ＣＳＰ９５６		￥１２，０００
ＣＳＰ９５６－１（マイクパワー）		￥１３，０００
ＣＳＰ９５６－２（マイクプリアンプ）		￥２４，０００
ＣＳＰ９５６－Ｗ０１（TB966 5m）		￥２４，０００
ＣＳＰ９５６－Ｗ０２（AF205A 5m）		￥１２，０００
ＣＳＰ９５６－Ｗ０３（AF206A 5m）		￥１２，０００
ＴＢ９６１	TBボックス	￥６４，０００
ＡＦ２０５Ａ	CUEランプ	￥３２，０００
ＡＦ２０５Ｂ	CUEランプ	￥６４，０００
ＡＦ２０６	CUEランプ	￥３６，０００
ＡＦ２４５	CUEランプ	￥１６，０００

付属品：ＡＣアダプタ、 価格は税別

CURRENT,INC. 2-26-11, AKATSUTSUMI, SETAGAYA-KU, TOKYO, 156-0044 JAPAN
株式会社カレント 〒156-0044 東京都世田谷区赤堤2-26-11 TEL:81-3-3321-9559
The specifications are subject to change without notice. 記載内容は予告なく変更することがありますのであらかじめご了承ください。

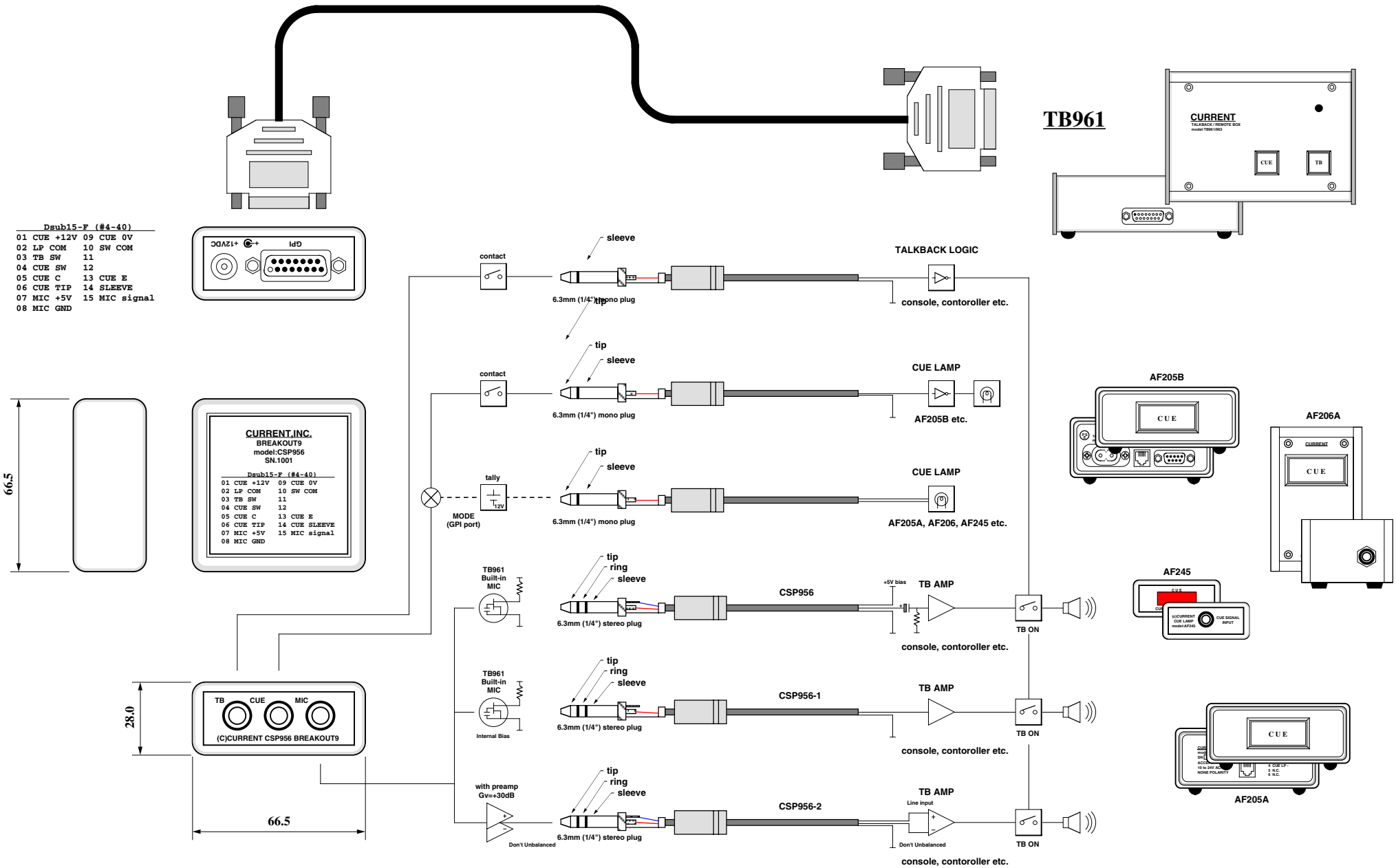

(c)CURRENT,INC.	CSP956 BREAKOUT9	Jul.2022
H.ICHIHASHI	PANEL DIAGRAM	CSP956-D

CUE [TALLY MODE]

TB961 INTERNAL

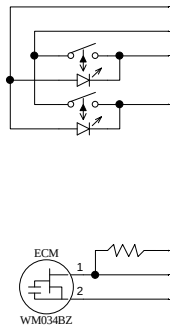

CSP956 GPI PORT — DB1 — DSUB15-M (#4-40)

Signal	HD	RB
CUE +12V	1	1
CUE 0V	9	2
LP COM	2	3
SW COM	10	4
TB SW	3	5
	11	6
CUE SW	4	7
	12	8
CUE C	5	9
CUE E	13	10
CUE TIP	6	11
CUE SLEEVE	14	12
+5V (MIC+)	7	13
MIC SIG (MIC-)	15	14
MIC GND	8	15

RED
BWN
ORG
YEL
CH2

TB961 — RB801 — DSUB15-F (#4-40)

RB	HD	Signal
1	1	~~CUE a~~
2	9	~~CUE b~~
3	2	LP COM
4	10	SW COM
5	3	TB SW
6	11	~~TB LP~~
7	4	CUE SW
8	12	~~CUE LP~~
9	5	~~MINI SW~~
10	13	~~MINI LP~~
11	6	~~OPT SW~~
12	14	~~OPT LP~~
13	7	+5V (MIC+)
14	15	MIC SIG (MIC-)
15	8	MIC GND

MOGAMI 2997 RS422

CABLE 1.5m MODEL: CSP956-W01

AF205A、AF206A、AF245等のCUEランプをタリーモードで接続する場合。

CUE [TALLY MODE]

TB MIC [STANDARD]

CSP956 GPI PORT — DB1 — DSUB15-M (#4-40)

Signal	HD	RB
CUE +12V	1	1
CUE 0V	9	2
LP COM	2	3
SW COM	10	4
TB SW	3	5
	11	6
CUE SW	4	7
	12	8
CUE C	5	9
CUE E	13	10
CUE TIP	6	11
CUE SLEEVE	14	12
+5V (MIC+)	7	13
MIC SIG (MIC-)	15	14
MIC GND	8	15

RED
BWN
ORG
YEL
CH2

TB961 — RB801 — DSUB15-F (#4-40)

RB	HD	Signal
1	1	~~CUE a~~
2	9	~~CUE b~~
3	2	LP COM
4	10	SW COM
5	3	TB SW
6	11	~~TB LP~~
7	4	CUE SW
8	12	~~CUE LP~~
9	5	~~MINI SW~~
10	13	~~MINI LP~~
11	6	~~OPT SW~~
12	14	~~OPT LP~~
13	7	+5V (MIC+)
14	15	MIC SIG (MIC-)
15	8	MIC GND

MOGAMI 2997 RS422

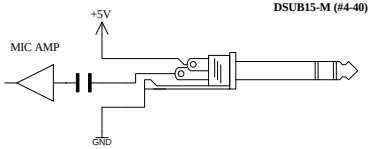

CSP956 MIC PORT

TB961のマイクを電源を供給できるマイクアンプを接続する場合。
TB961-48型では+48Vファンタム電源に対応します。

CUE [CONTACT MODE]

CSP956 GPI PORT — DB1 — DSUB15-M (#4-40)

Signal	HD	RB
CUE +12V	1	1
CUE 0V	9	2
LP COM	2	3
SW COM	10	4
TB SW	3	5
	11	6
CUE SW	4	7
	12	8
CUE C	5	9
CUE E	13	10
CUE TIP	6	11
CUE SLEEVE	14	12
+5V (MIC+)	7	13
MIC SIG (MIC-)	15	14
MIC GND	8	15

RED
BWN
ORG
YEL
CH2

TB961 — RB801 — DSUB15-F (#4-40)

RB	HD	Signal
1	1	~~CUE a~~
2	9	~~CUE b~~
3	2	LP COM
4	10	SW COM
5	3	TB SW
6	11	~~TB LP~~
7	4	CUE SW
8	12	~~CUE LP~~
9	5	~~MINI SW~~
10	13	~~MINI LP~~
11	6	~~OPT SW~~
12	14	~~OPT LP~~
13	7	+5V (MIC+)
14	15	MIC SIG (MIC-)
15	8	MIC GND

MOGAMI 2997 RS422

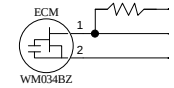

AF205B等のCUEランプコンタクトモード接点を渡す場合。

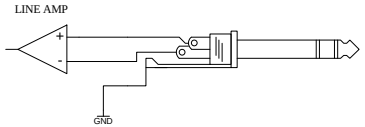

CSP956-2 MIC PORT

CUE [CONTACT MODE]

TB MIC [with MIC POWER OPTION]
model:CSP956-1

CSP956 GPI PORT — DB1 — DSUB15-M (#4-40)

Signal	HD	RB
CUE +12V	1	1
CUE 0V	9	2
LP COM	2	3
SW COM	10	4
TB SW	3	5
	11	6
CUE SW	4	7
	12	8
CUE C	5	9
CUE E	13	10
CUE TIP	6	11
CUE SLEEVE	14	12
+5V (MIC+)	7	13
MIC SIG (MIC-)	15	14
MIC GND	8	15

RED
BWN
ORG
YEL
CH2

TB961 — RB801 — DSUB15-F (#4-40)

RB	HD	Signal
1	1	~~CUE a~~
2	9	~~CUE b~~
3	2	LP COM
4	10	SW COM
5	3	TB SW
6	11	~~TB LP~~
7	4	CUE SW
8	12	~~CUE LP~~
9	5	~~MINI SW~~
10	13	~~MINI LP~~
11	6	~~OPT SW~~
12	14	~~OPT LP~~
13	7	+5V (MIC+)
14	15	MIC SIG (MIC-)
15	8	MIC GND

MOGAMI 2997 RS422

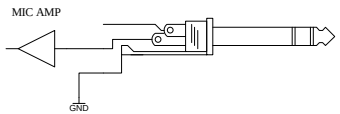

CSP956-1 MIC PORT

TB961のマイクを電源を供給できないマイクアンプを接続する場合。
CSP956にオプションが必要です。

JUN.2023
AUG.2022
MAR.2021

(c)CURRENT,INC.	CSP956 BREAKOUT9	OCT.2019
H.ICHIHASHI	CABLE DIAGRAM	1 OF 1

JUN.2023 CUE TALLY MODE CONNECTION REVISED